

• Ministerium für
Inneres, Bauen
und Sport

SAARLAND



**Richtlinien
zum Erwerb des
Saarländischen
Feuerwehrleistungsabzeichens
Der Stufen I „Bronze“, II
„Silber“, III „Gold“
für eine Gruppe**

1. Änderung vom 15.04.2025

Stand: 03. März 2020

Auf Initiative des Fachausschusses 11 des Landesfeuerwehrverbandes wird folgende Änderung in der Richtlinie zum Erwerb des Saarländischen Feuerwehrleistungsabzeichens der Stufen I „Bronze“, II „Silber“, III „Gold“ für eine Gruppe umgesetzt. Diese Änderungen werden Bestandteil der v.g. Richtlinie und müssen entsprechend beachtet werden.

1. Aus dem Fragenkatalog der Anlage 9 zum Feuerwehrleistungsabzeichen der Stufe III „Gold“ zur theoretischen Prüfung der Gruppe wird die Frage 6. zu den Sprechfunkverkehrsarten ersatzlos gestrichen.

2. Aus dem Fragenkatalog der Anlage 9 zum Feuerwehrleistungsabzeichen der Stufe III „Gold“ zur theoretischen Prüfung der Gruppe wird die Frage 29. über den Einsatz der dreiteiligen Schiebleiter ersatzlos gestrichen.

3. Für die Abnahme der praktischen Übung der Stufe III „Gold“ bestand eine Unsicherheit bei der Umsetzung des Leiterhebels im Ereignis 1. Daher ist nachstehend dargestellte Konkretisierung zur Anwendung des Leiterhebels einschließlich der Nutzung der Schleifkorbtrage zu beachten:

1. Die Person ist in der Schleifkorbtrage mit den vorhandenen Gurten zu sichern.
2. Bildliche Darstellung wie die Feuerwehrleine bei der Rettung der Person mittels Schleifkorbtrage an der Schleifkorbtrage und an der Steckleiter zu befestigen ist.

Bild 1. Feuerwehrleine beginnend mit Mastwurf (fußseitig), Mastwurf (kopfseitig) und einem Leinenüberstand von ca. 2,00 m anbringen.

(Feuerwehrleine einfach verwendet)





Bild 2. Mastwurf, wenn die Leine doppelt genommen wird




Bild 3. Befestigen der Schleifkorbtrage an der Steckleiter mit Mastwurf und Spierenstich als Sicherungsknoten.

(Wichtig: Die Sprosse an der Steckleiter muss mit eingebunden werden.)

